

Rozměry pro stavební pouzdro

AKTIVE II KOMFORT

Všechny rozměry jsou uvedeny v mm.

Maximální tloušťka dveřního křídla (F) pro K 100: 40.

Šířka průchodu po instalaci stav. pouzdra (B) = D.

AKTIVE II KOMFORT 1982 mm

Výška čistého průchodu po osazení obložek (J): 1982.

Celková výška stavebního pouzdra (H): 2045.

Standardní výška dřevěného dveřního křídla (L): 1974.

Standardní výška skleněného dveřního křídla (L): 1962.

| Čistý průchod min. (D × J) | Celkové rozměry stavebního pouzdra (E × H) | Šířka plechové kapsy (A) | Standardní rozměr dřevěného dveřního křídla (C × L) | Standardní rozměr skleněného dveřního křídla (C × L) | Rozměry hrubého stavebního otvoru do SDK | Doporučené rozměry hrubého stavebního otvoru do zděných systémů |
|----------------------------|--|--------------------------|---|--|--|---|
| 1270 × 1982 | 2606 × 2045 | 2 × 668 | (2 × 650) × 1974 | (2 × 650) × 1962 | 2606 × 2045 | 2646 × 2065 |
| 1470 × 1982 | 3006 × 2045 | 2 × 768 | (2 × 750) × 1974 | (2 × 750) × 1962 | 3006 × 2045 | 3046 × 2065 |
| 1670 × 1982 | 3406 × 2045 | 2 × 868 | (2 × 850) × 1974 | (2 × 850) × 1962 | 3406 × 2045 | 3446 × 2065 |
| 1870 × 1982 | 3806 × 2045 | 2 × 968 | (2 × 950) × 1974 | (2 × 950) × 1962 | 3806 × 2045 | 3846 × 2065 |
| 2070 × 1982 | 4206 × 2045 | 2 × 1068 | (2 × 1050) × 1974 | (2 × 1050) × 1962 | 4206 × 2045 | 4246 × 2065 |
| 2270 × 1982 | 4606 × 2045 | 2 × 1168 | (2 × 1150) × 1974 | (2 × 1150) × 1962 | 4606 × 2045 | 4446 × 2065 |
| 2470 × 1982 | 5006 × 2045 | 2 × 1268 | (2 × 1250) × 1974 | (2 × 1250) × 1962 | 5006 × 2045 | 5046 × 2065 |

AKTIVE II KOMFORT 2112 mm

Výška čistého průchodu po osazení obložek (J): 2112.

Celková výška stavebního pouzdra (H): 2175.

Standardní výška dřevěného dveřního křídla (L): 2104.

Standardní výška skleněného dveřního křídla (L): 2092.

| Čistý průchod min. (D × J) | Celkové rozměry stavebního pouzdra (E × H) | Šířka plechové kapsy (A) | Standardní rozměr dřevěného dveřního křídla (C × L) | Standardní rozměr skleněného dveřního křídla (C × L) | Rozměry hrubého stavebního otvoru do SDK | Doporučené rozměry hrubého stavebního otvoru do zděných systémů |
|----------------------------|--|--------------------------|---|--|--|---|
| 1270 × 2112 | 2606 × 2175 | 2 × 668 | (2 × 650) × 2104 | (2 × 650) × 2092 | 2606 × 2175 | 2646 × 2195 |
| 1470 × 2112 | 3006 × 2175 | 2 × 768 | (2 × 750) × 2104 | (2 × 750) × 2092 | 3006 × 2175 | 3046 × 2195 |
| 1670 × 2112 | 3406 × 2175 | 2 × 868 | (2 × 850) × 2104 | (2 × 850) × 2092 | 3406 × 2175 | 3446 × 2195 |
| 1870 × 2112 | 3806 × 2175 | 2 × 968 | (2 × 950) × 2104 | (2 × 950) × 2092 | 3806 × 2175 | 3846 × 2195 |
| 2070 × 2112 | 4206 × 2175 | 2 × 1068 | (2 × 1050) × 2104 | (2 × 1050) × 2092 | 4206 × 2175 | 4246 × 2195 |
| 2270 × 2112 | 4606 × 2175 | 2 × 1168 | (2 × 1150) × 2104 | (2 × 1150) × 2092 | 4606 × 2175 | 4446 × 2195 |
| 2470 × 2112 | 5006 × 2175 | 2 × 1268 | (2 × 1250) × 2104 | (2 × 1250) × 2092 | 5006 × 2175 | 5046 × 2195 |

A – šířka plechové kapsy

B – šířka průchodu po instalaci stavebního pouzdra

C – standardní šířka dveřního křídla

D – šířka čistého průchodu po osazení obložek

E – celková šířka stavebního pouzdra

F – maximální tloušťka dveřního křídla

G – vnitřní rozměr pouzdra

H – celková výška stavebního pouzdra

I – výška podlaha – kolejnice (kontrola osazení na dokončenou podlahu)

J – výška čistého průchodu po osazení obložek

K – venkovní rozměr stavebního pouzdra

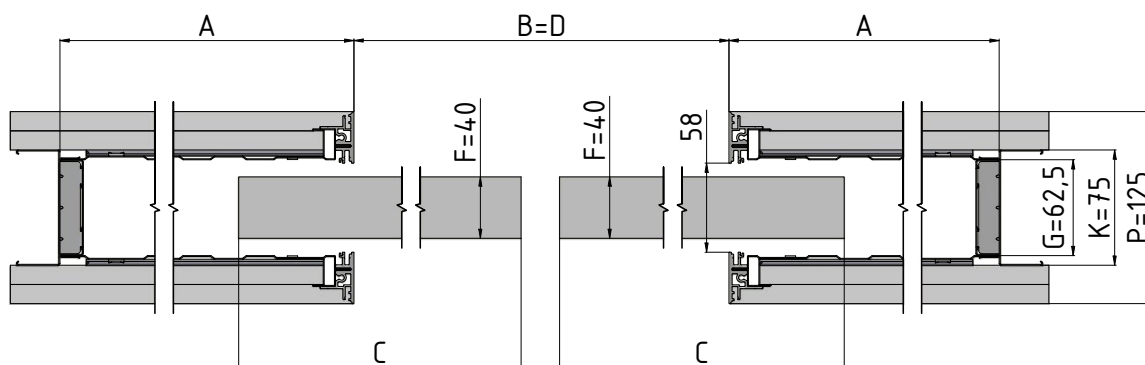
L – standardní výška dveřního křídla

P – minimální tloušťka dokončené příčky

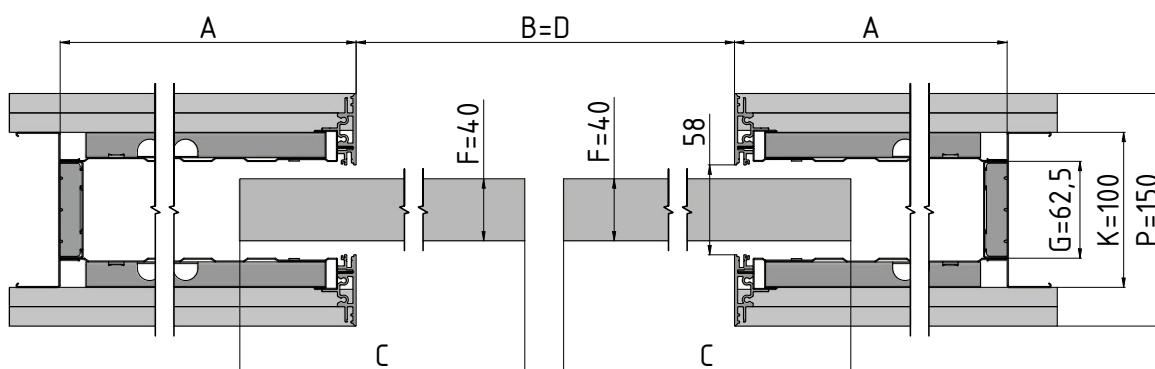
ÚDAJE POTŘEBNÉ PRO OBJEDNÁNÍ STAVEBNÍHO POUZDRA AKTIVE II KOMFORT

- Čisté průchozí rozměry: D × J
- Typ příčky: SDK × zed'
- Výrobce dveří: JAP, SAPELI, jiný výrobce
- Tloušťka zdi: 125 nebo 150 mm

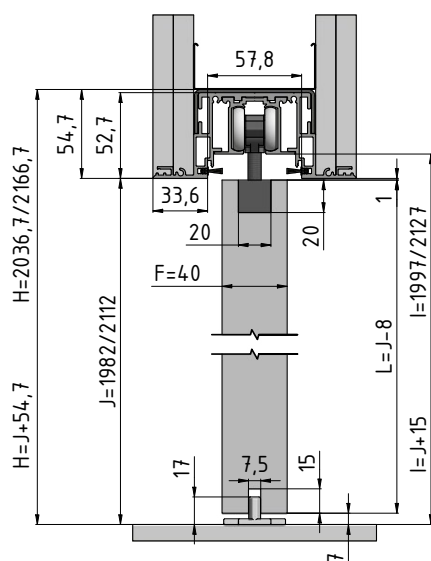
- Vnější tloušťka (K) stavebního pouzdra AKTIVE 100 mm = dokončená příčka (P) 125 nebo 150 mm.
- Otvor je nutno opatřit překladem – stavební pouzdro není schopné nést zatížení.
- Atypické rozměry od 1975 mm až 2700 mm.



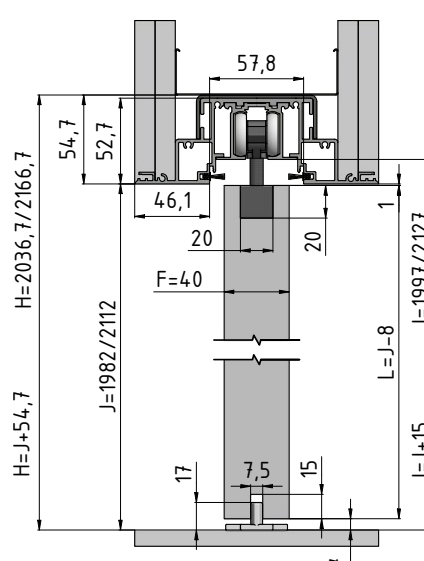
Horizontální řez pouzdem AKTIVE II KOMFORT s dřevěným dveřním křídlem tloušťky 40 mm, tloušťka příčky 125 mm.



Horizontální řez pouzdem AKTIVE II KOMFORT s dřevěným dveřním křídlem tloušťky 40 mm, tloušťka příčky 150 mm



Vertikální řez pouzdem AKTIVE II KOMFORT s dřevěným dveřním křídlem tloušťky 40 mm, tloušťka příčky 125 mm



Vertikální řez pouzdem AKTIVE II KOMFORT s dřevěným dveřním křídlem tloušťky 40 mm, tloušťka příčky 150 mm

AUTORIZOVANÝ PRODEJCE

JAP

JAP-POUZDRO.CZ

Ocelářská 344/10,
Praha 9 - Vysočany, 190 00

IČO: 25711601
DIČ: CZ25711601

obchod@jap-pouzdro.cz
+420 603 150 730
JAP-POUZDRO.CZ

Praha 9 - Vysočany Ocelářská 344/10

Otevírací doba:

Po - Čt: 8:00 - 18:00
Pá: 8:00 - 17:00



Praha 9 - Vysočany Bassova 61/12

Otevírací doba:

Po - Čt: 8:00 - 18:00
Pá: 8:00 - 17:00

